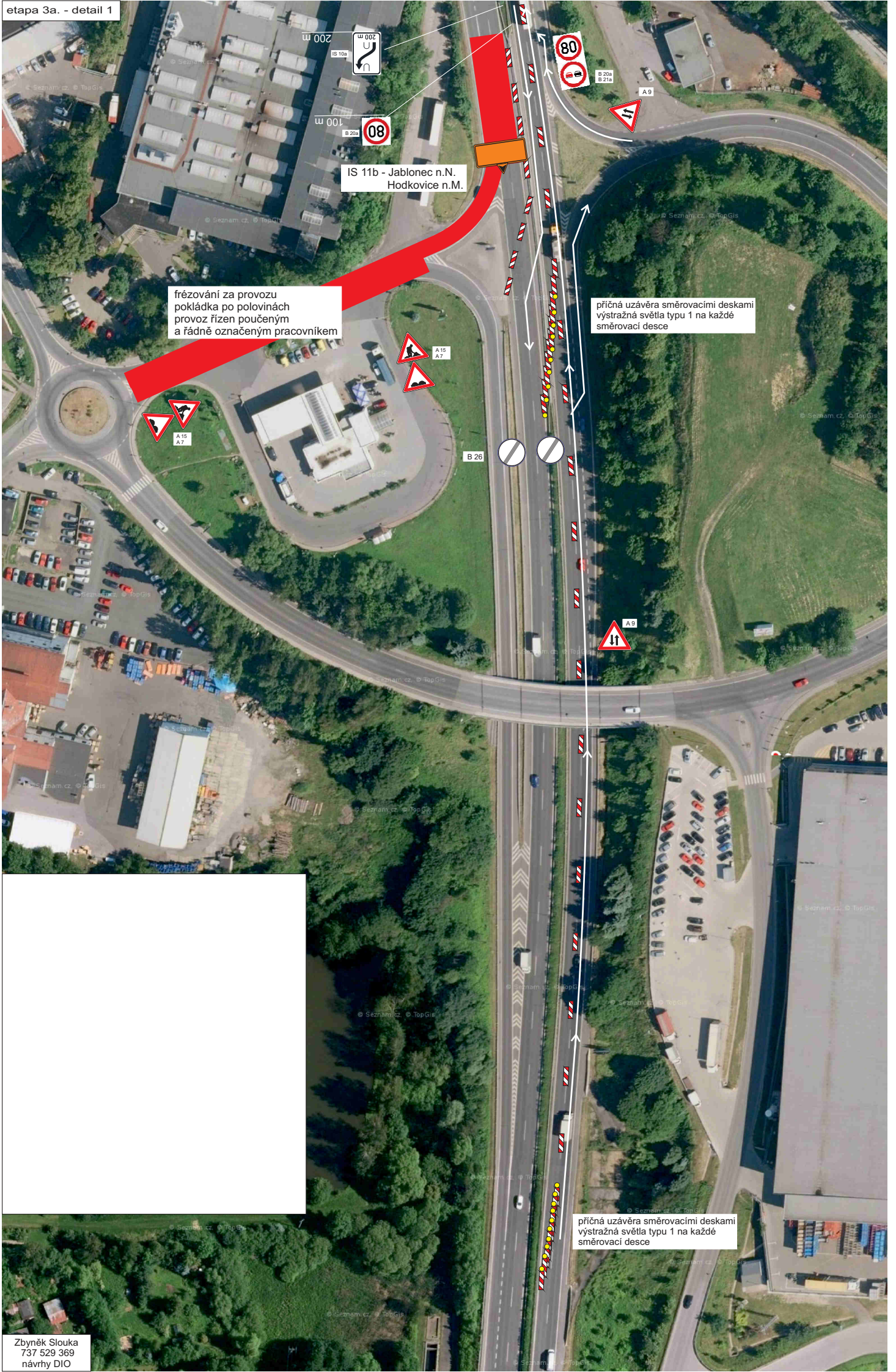


B 20a
B 21a
opakování po 1000 m

stávající DZ IP 18a, IP 18b, B 20a se zakryje




IS 11b - Jablonec n.N.
Hodkovice n.M.


frézování za provozu
pokládka po polovinách
provoz řízen poučeným
a řádně označeným pracovníkem

příčná uzávěra směrovacími deskami
výstražná světla typu 1 na každé
směrovací desce

příčná uzávěra směrovacími deskami
výstražná světla typu 1 na každé
směrovací desce



příčná uzávěra směrovacími deskami
výstražná světla typu 1 na každé
směrovací desce



zneplatit směr IS 9a směr Jemnice

příčná uzávěra směrovacími deskami
výstražná světla typu 1 na každé
směrovací desce

C 2c
E 13 - mimo voz. stavby

B 24b
E 13 - mimo voz. stavby

IS 11b - Jemnice

B 1
E 13 - mimo voz. stavby

B 24b
E 13 - mimo voz. stavby

IS 11b - Praha
Turnov

B 20a
B 21a

A 9

IS 11b - Praha
Turnov

B 1
E 13 - mimo voz. stavby

IS 11b - Praha
Turnov

IS 11b - Praha
Turnov



B 20a
B 21a

A 9



B 1
Z 2
E 13 - mimo voz. stavby



příčná uzávěra směrovacími deskami
výstražná světla typu 1 na každé
směrovací desce

C 2c

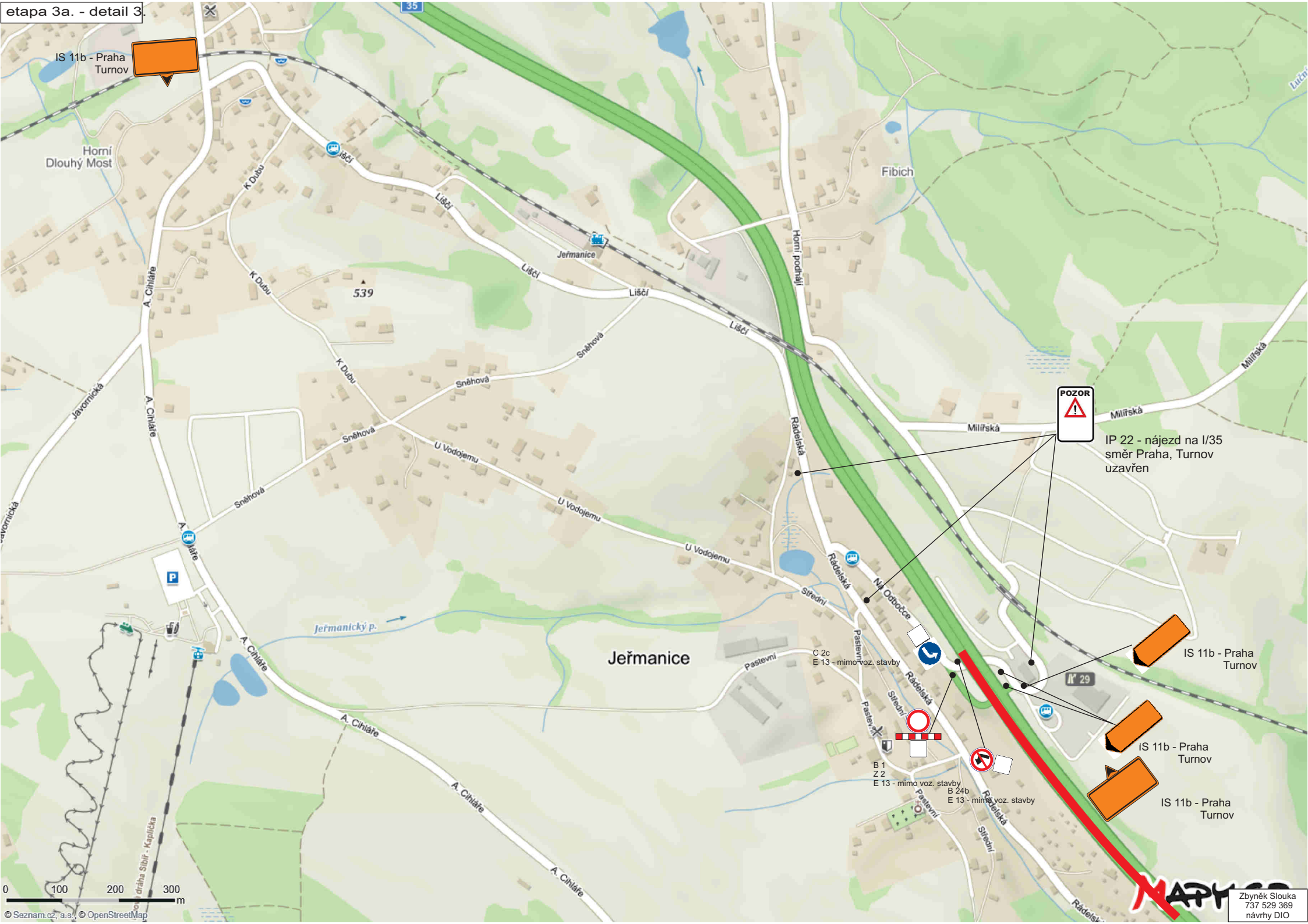


IS 11b - Praha
Turnov




IP 22 - výjezd
z I/65 na I/35
směr Praha, Turnov
uzavřen





IP 22 - nájezd na I/35
směr Praha, Turnov
uzavřen



Jablonec n.N.

JABLONEC
NISOU



IP 22 - vjezd
z I/65 na I/35
směr Praha, Turnov
uzavřen

VRKOSLAVICE

Bartlův
vrch
651