

Mezinárodní závod FIS - Slavic Cup

Český pohár v běhu na lyžích dospělých

*** 17. ročník Velké ceny Jilemnice ***

Výsledková listina



Horní Mísečky

Soutěžní výbor

Datum závodu **22.12.2012**
 Start: **9:30:30**
 Konec: **12:02:56**

T.D. FIS: **Barbara Sobanska (POL)**
 Asistent T.D.: **Zdeněk Seidl (CZE)**
 Ředitel závodu: **Michal Kučera ml. (CZE)**
 Zástupce STK: **Michal Kučera st. (CZE)**



Ženy a juniorky

10 km volně

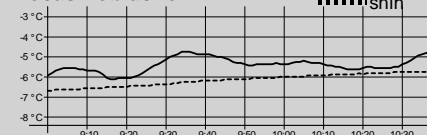
Start: 9:30:30 Konec: 10:27:38

Informace o trati

Čís. homologace: ----

HD: 54 m Kola: 2 x 5 km
 MC: 53 m Nejvyšší bod: 1037 m
 TC: 340 m Nejnižší bod: 983 m

Počasí: oblačno



Poř.	Číslo	FIS code	Jméno	Reg. Roč.	Klub	5 km	2. kolo	Čas	Ztráta	FIS.p.
1.	53	3435018	KUBINSKA Kornelia	1985	POL	12:47.9 (1.)	13:06.5 (2.)	25:54.4		60,56
2.	61	3435004	SZYMANCZAK Agnieszka	1984	POL	12:50.2 (2.)	13:05.5 (1.)	25:55.7	1.3	61,23
3.	58	3095010	GRIGOROVA-BURGOVA Anto	1986	BUL	12:53.5 (3.)	13:20.1 (3.)	26:13.6	19.2	70,44
4.	62	3155231	MORAVCOVÁ Klára	2833 1983	JBCN	13:02.0 (5.)	13:26.5 (4.)	26:28.5	34.1	78,11
5.	56	3155111	GROHOVÁ Karolína	2701 1990	DULI	12:59.3 (4.)	13:37.5 (6.)	26:36.8	42.4	82,38
6.	55	3435100	KOZIELSKA Magdalena	1991	POL	13:07.0 (6.)	13:35.4 (5.)	26:42.4	48.0	85,26
7. /1.	51	3155237	CHARVÁTOVÁ Lucie	3886 1993	J SKIJ	13:22.7 (11.)	13:41.2 (7.)	27:03.9	1:09.5	96,33
8.	48	3095004	MALCHEVA Teodora	1983	BUL	13:15.8 (9.)	13:52.8 (10.)	27:08.6	1:14.2	98,75
9. /2.	46	3785012	ARDISAUSKAITE Ingrida	1993	J LTU	13:13.5 (7.)	13:55.2 (13.)	27:08.7	1:14.3	98,80
10.	59	3435040	GALEWICZ Martyna	1989	POL	13:18.8 (10.)	13:50.6 (9.)	27:09.4	1:15.0	99,16
11.	54	3435058	MORDARSKA Justyna	1990	POL	13:29.5 (13.)	13:42.7 (8.)	27:12.2	1:17.8	100,60
12=	57	3435034	STAREGA Anna	1987	POL	13:25.2 (12.)	13:53.4 (12.)	27:18.6	1:24.2	103,90
12=	60	3155186	SCHÜTZOVÁ Sandra	3549 1991	SKIJ	13:14.4 (8.)	14:04.2 (16.)	27:18.6	1:24.2	103,90
14.	2	3245016	SZÖCS Emöke	1985	HUN	13:36.4 (14.)	13:53.2 (11.)	27:29.6	1:35.2	109,56
15.	52	3155247	HORKÁ Ludmila	1074 1992	SKIJ	13:38.0 (16.)	14:06.4 (17.)	27:44.4	1:50.0	117,17
16. /3.	5	3155315	ČERNÁ Kristýna	1747 1993	J SPLE	13:36.6 (15.)	14:10.9 (19.)	27:47.5	1:53.1	118,77
17.	50	3435041	GRZEBISZ Natalia	1988	POL	13:46.0 (18.)	14:07.5 (18.)	27:53.5	1:59.1	121,86
18. /4.	49	3435137	MACIULEWICZ Marzena	1993	J POL	13:57.4 (21.)	13:58.0 (14.)	27:55.4	2:01.0	122,83
19. /5.	43	3155282	KLACLOVÁ Šárka	1748 1993	J NMNM	13:41.2 (17.)	14:24.6 (22.)	28:05.8	2:11.4	128,19
20.	32	3705042	SEGECOVA Eva	1989	SVK	14:11.7 (28.)	14:02.3 (15.)	28:14.0	2:19.6	132,41
21.	45	3435124	ROMANOWICZ Emilia	1990	POL	13:50.1 (19.)	14:26.2 (23.)	28:16.3	2:21.9	133,59
22. /6.	41	3705041	KLEMENTOVÁ Barbora	1994	J SVK	13:59.6 (22.)	14:23.9 (21.)	28:23.5	2:29.1	137,30
23. /7.	47	3435133	LETOCHA Urszula	1994	J POL	14:05.1 (26.)	14:21.5 (20.)	28:26.6	2:32.2	138,89
24. /8.	39	3155288	KLEMENTOVÁ Andrea	4148 1995	D SKSV	14:03.7 (25.)	14:28.6 (24.)	28:32.3	2:37.9	141,83
25. /9.	23	3155274	PREISLEROVÁ Karolína	4468 1994	J JBCN	14:09.2 (27.)	14:29.1 (25.)	28:38.3	2:43.9	144,91
26. /10	37	3155277	JIRÁSKOVÁ Šárka	2614 1995	D SKSK	13:54.1 (20.)	14:47.1 (30.)	28:41.2	2:46.8	146,41
27.	25	3155052	JETMAROVÁ Jana	4472 1978	JBCN	14:01.3 (23.)	14:43.8 (28.)	28:45.1	2:50.7	148,41
28.	44	3155251	BOUDÍKOVÁ Adéla	4890 1986	NMNM	14:16.4 (29.)	14:30.9 (26.)	28:47.3	2:52.9	149,55
29. /11	40	3155270	HYNČICOVÁ Petra	3920 1994	J DULI	14:01.6 (24.)	14:48.7 (31.)	28:50.3	2:55.9	151,09
30. /12	15	3435153	KALINA Anna	1995	D POL	14:23.3 (31.)	14:34.0 (27.)	28:57.3	3:02.9	154,69
31.	42	3155254	KNOPOVÁ Kamila	678 1992	JBCN	14:18.7 (30.)	14:44.3 (29.)	29:03.0	3:08.6	157,63
32.	30	3155128	JANOUSKOVÁ Martina	1705 1990	SKPL	14:25.2 (32.)	14:52.7 (32.)	29:17.9	3:23.5	165,29
33. /13	38	3435136	HULAWY Dominika	1993	J POL	14:28.0 (34.)	14:54.7 (34.)	29:22.7	3:28.3	167,77



VIENNA INSURANCE GROUP



ČESKÉ DRÁHY, a.s.

Užitkové
vozy

Ženy a juniorky

10 km volně

Start: 9:30:30

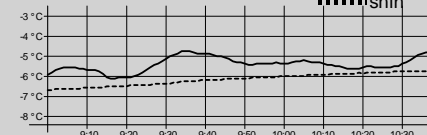
Konec: 10:27:28

Informace o trati

Čís. homologace: ----

HD: 54 m Kola: 2 x 5 km
MC: 53 m Nejvyšší bod: 1037 m
TC: 340 m Nejnižší bod: 983 m

Počasí: oblačno



Poř.	Číslo FIS code	Jméno	Reg. Roč.	Klub	5 km	2. kolo	Čas	Ztráta	FIS.p.
34.	7 3155314	BEROUŠKOVÁ Kateřina	4055 1991	SCPL	14:29.0 (35.)	15:00.8 (35.)	29:29.8	3:35.4	171,42
35.	24 3435106	PRADZIAD Anna	1992	POL	14:35.4 (36.)	15:07.8 (37.)	29:43.2	3:48.8	178,32
36. /14	36 3155267	OSTREJŠOVÁ Karolína	1680 1994	J NMNM	14:25.7 (33.)	15:18.9 (39.)	29:44.6	3:50.2	179,04
37. /15	6 3155306	SIXTOVÁ Anna	4461 1996	D SETA	14:57.9 (43.)	14:53.1 (33.)	29:51.0	3:56.6	182,33
38. /16	13 3435154	TRZASKA Karolina	1995	D POL	14:55.2 (40.)	15:02.9 (36.)	29:58.1	4:03.7	185,98
39.	21 3155016	JIŘIČKOVÁ Simona	152 1984	SKIJ	14:48.2 (38.)	15:19.8 (40.)	30:08.0	4:13.6	191,08
40. /17	27 3785019	KAZLAUSKAITE Kristina	1995	D LTU	14:57.5 (41.)	15:13.3 (38.)	30:10.8	4:16.4	192,52
41. /18	22 3435148	ZOLKIEWSKA Malgorzata	1995	D POL	14:52.9 (39.)	15:22.7 (41.)	30:15.6	4:21.2	194,99
42. /19	11 3435160	DORULA Elzbieta	1995	D POL	14:57.6 (42.)	15:29.3 (43.)	30:26.9	4:32.5	200,81
43. /20	28 3155272	PROKEŠOVÁ Lucie	4706 1994	J SCPL	14:42.1 (37.)	15:48.9 (47.)	30:31.0	4:36.6	202,92
44. /21	26 3435145	MOLITOR Sylwia	1995	D POL	15:06.0 (47.)	15:25.3 (42.)	30:31.3	4:36.9	203,07
45. /22	19 3435139	RYSULA Joanna	1995	D POL	14:58.1 (44.)	15:40.4 (45.)	30:38.5	4:44.1	206,78
46. /23	20 3155279	KOŽNAROVÁ Kristýna	4108 1994	J SKIJ	14:59.2 (45.)	15:41.8 (46.)	30:41.0	4:46.6	208,06
47.	29 3245014	PAPP Ildiko	1982	HUN	15:09.8 (48.)	15:39.1 (44.)	30:48.9	4:54.5	212,13
48. /24	33 3155260	SCHEJBALOVÁ Alena	3159 1993	J TRUT	15:00.0 (46.)	15:49.3 (48.)	30:49.3	4:54.9	212,34
49. /25	31 3155295	HUDEČKOVÁ Veronika	1878 1995	D SKSV	15:15.0 (51.)	15:59.1 (49.)	31:14.1	5:19.7	225,10
50. /26	10 3435152	PILCH Aleksandra	1995	D POL	15:12.2 (49.)	16:07.2 (51.)	31:19.4	5:25.0	227,83
51. /27	3 3435168	LYJAK Roza	1997	D POL	15:42.6 (54.)	16:01.6 (50.)	31:44.2	5:49.8	240,59
52. /28	34 3155266	KOUCKÁ Zuzana	4460 1993	J SETA	15:24.4 (52.)	16:24.0 (55.)	31:48.4	5:54.0	242,75
53. /29	17 3785021	KAIRYTE Vaida	1995	D LTU	15:33.1 (53.)	16:15.4 (52.)	31:48.5	5:54.1	242,80
54. /30	16 3435146	CZUSZ Magdalena	1993	J POL	15:13.9 (50.)	16:36.9 (57.)	31:50.8	5:56.4	243,99
55. /31	14 3435158	KACZMARZYK Dorota	1996	D POL	15:45.8 (56.)	16:17.6 (53.)	32:03.4	6:09.0	250,47
56.	35 3155248	JANOUŠKOVÁ Vendula	1706 1992	SKPL	15:49.3 (57.)	16:36.2 (56.)	32:25.5	6:31.1	261,85
57. /32	9 3435163	STOKFISZ Katarzyna	1996	D POL	16:12.4 (58.)	16:18.9 (54.)	32:31.3	6:36.9	264,83
58. /33	18 3155278	ČECHOVÁ Anna	4107 1993	J SKIJ	15:43.8 (55.)	16:52.9 (59.)	32:36.7	6:42.3	267,61
59. /34	1 3535591	HAMILTON Tess	1994	J USA	16:24.1 (59.)	16:44.4 (58.)	33:08.5	7:14.1	283,98
60. /35	8 3435157	BIELECKA Anna	1997	D POL	16:48.0 (60.)	17:06.3 (60.)	33:54.3	7:59.9	307,55
DNS	4 3486317	SHAPOVALOVA Valeriya	6905 1994	J JBCN					nestartoval(a)
DNS	12 3785024	ADOMONYTE Silvija	1997	D LTU					nestartoval(a)
DNS	63 3155041	VRABCOVÁ NÝVLTOVÁ Eva	253 1986	TRUM					nestartoval(a)

Juniorské výkonnostní třídy

Přihlášeno:	63	Výkonnostní třída	do času	do místa	Výkonnostní třída	do času	do místa
Startovalo:	60	I.	29:07.3	(31.)	I.	29:46.2	(36.)
Klasifikováno:	60	II.	30:26.7	(41.)	II.	31:07.4	(48.)
		III.	34:25.0	(60.)	III.	35:11.0	(60.)

Muži a junioři

15 km volně

Start: 10:25:30

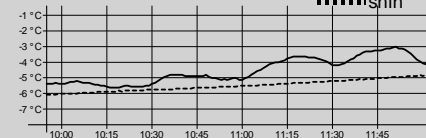
Konec: 12:02:56

Informace o trati

Čís. homologace: ----

HD: 54 m Kola: 3 x 5 km
MC: 53 m Nejvyšší bod: 1037 m
TC: 510 m Nejnižší bod: 983 m

Počasí: oblačno



Poř.	Číslo	FIS code	Jméno	Reg. Roč.	Klub	5 km	2. kolo	10 km	3. kolo	Čas	Ztráta	FIS.p.
1.	123	3150105	HORYNA Ondřej	233 1987	DULI	10:58.3 (1.)	11:34.3 (2.)	22:32.6 (1.)	11:44.3 (2.)	34:16.9		42,22
2.	126	3150000	NOVÁK Petr	80 1982	SNKV	11:01.2 (3.)	11:40.2 (3.)	22:41.4 (2.)	12:02.0 (4.)	34:43.4	26.5	52,53
3.	124	3090024	TSINZOV Veselin	1986	BUL	11:14.1 (6.)	11:46.5 (5.)	23:00.6 (4.)	11:43.4 (1.)	34:44.0	27.1	52,76
4.	121	3150437	HORČIČKA Jiří	4845 1990	DULI	11:01.3 (4.)	11:46.0 (4.)	22:47.3 (3.)	11:57.8 (3.)	34:45.1	28.2	53,19
5.	108	3150450	MÁKA Daniel	2715 1992	DULI	11:21.4 (9.)	11:55.4 (6.)	23:16.8 (7.)	12:03.9 (5.)	35:20.7	1:03.8	67,03
6.	125	3150035	KOŽÍŠEK Dušan	350 1983	DULI	11:10.1 (5.)	12:01.3 (8.)	23:11.4 (6.)	12:15.2 (8.)	35:26.6	1:09.7	69,33
7.	111	3150183	GRÁF Jakub	1381 1991	DULI	11:00.5 (2.)	12:07.9 (14.)	23:08.4 (5.)	12:27.4 (19.)	35:35.8	1:18.9	72,91
8.	120	3150432	ŠRAIL Jan	2047 1990	NMNM	11:18.9 (7.)	11:59.4 (7.)	23:18.3 (8.)	12:25.8 (15.)	35:44.1	1:27.2	76,14
9.	119	3430141	ANTOLEC Jan	1990	POL	11:20.4 (8.)	12:02.1 (9.)	23:22.5 (9.)	12:24.4 (12.)	35:46.9	1:30.0	77,22
10.	122	3150050	ROČÁREK Jiří	202 1983	NMNM	11:28.7 (12.)	12:06.9 (13.)	23:35.6 (10.)	12:12.4 (6.)	35:48.0	1:31.1	77,65
11.	88	3150006	ŠRETR Radek	8 1982	TRUT	11:26.5 (10.)	12:09.7 (16.)	23:36.2 (11.)	12:21.5 (10.)	35:57.7	1:40.8	81,42
12.	62	3430074	GRACZ Boguslaw	1977	POL	11:45.0 (24.)	12:03.5 (10.)	23:48.5 (15.)	12:14.6 (7.)	36:03.1	1:46.2	83,52
13.	101	3150451	ONDRÁŠEK Pavel	4356 1992	FEJE	11:27.6 (11.)	12:10.6 (18.)	23:38.2 (13.)	12:28.6 (21.)	36:06.8	1:49.9	84,96
14.	106	3150116	RAZÝM Vladislav	547 1988	SCPL	11:32.4 (14.)	12:05.3 (12.)	23:37.7 (12.)	12:30.5 (24.)	36:08.2	1:51.3	85,51
15.	116	3150132	AUGUSTINÁK Du	4219 1990	NMNM	11:41.6 (21.)	12:08.5 (15.)	23:50.1 (16.)	12:19.7 (9.)	36:09.8	1:52.9	86,13
16.	93	3150317	PŠENIČKA Jakub	3903 1991	DULI	11:43.4 (23.)	12:04.6 (11.)	23:48.0 (14.)	12:24.1 (11.)	36:12.1	1:55.2	87,03
17.	118	3430136	GAZUREK Sebast	1990	POL	11:33.2 (15.)	12:19.0 (20.)	23:52.2 (17.)	12:25.2 (13.)	36:17.4	2:00.5	89,09
18.	117	3430186	KLISZ Pawel	1992	POL	11:33.7 (16.)	12:20.7 (21.)	23:54.4 (19.)	12:28.0 (20.)	36:22.4	2:05.5	91,03
19. /1.	107	3150509	KNOP Petr	1179 1994	J JBCN	11:39.5 (19.)	12:13.6 (19.)	23:53.1 (18.)	12:35.3 (29.)	36:28.4	2:11.5	93,36
20.	115	3150462	RYPL Miroslav	2722 1992	DULI	11:42.8 (22.)	12:29.7 (28.)	24:12.5 (24.)	12:25.9 (17.)	36:38.4	2:21.5	97,25
21. /2.	90	3090097	CHUCHUGANOV	1996	D BUL	12:02.8 (41.)	12:10.5 (17.)	24:13.3 (25.)	12:28.9 (22.)	36:42.2	2:25.3	98,73
22. /3.	48	3430209	CHOWANIAK Mat	1995	D POL	12:03.4 (42.)	12:22.1 (22.)	24:25.5 (28.)	12:25.8 (15.)	36:51.3	2:34.4	102,27
23. /4.	86	3150496	ČECH Jan	4096 1993	J SKIJ	11:46.8 (26.)	12:22.5 (23.)	24:09.3 (23.)	12:43.7 (32.)	36:53.0	2:36.1	102,93
24.	75	3780027	JAKELIUNAS Luk	1992	LTU	11:53.4 (32.)	12:26.0 (26.)	24:19.4 (26.)	12:35.4 (30.)	36:54.8	2:37.9	103,63
25.	110	3430166	LIGOCKI Mateusz	1991	POL	11:31.9 (13.)	12:31.1 (29.)	24:03.0 (20.)	12:52.3 (45.)	36:55.3	2:38.4	103,83
26. /5.	84	3430152	DZIADKOWIEC-MI	1993	J POL	11:41.1 (20.)	12:26.6 (27.)	24:07.7 (22.)	12:52.7 (46.)	37:00.4	2:43.5	105,81
27. /6.	109	3150519	FELLNER Adam	1592 1993	J FEJE	12:03.8 (44.)	12:24.4 (25.)	24:28.2 (30.)	12:34.7 (28.)	37:02.9	2:46.0	106,78
28. /7.	50	3780036	TERENTJEV Step	1996	D LTU	12:11.2 (51.)	12:32.2 (31.)	24:43.4 (38.)	12:26.9 (18.)	37:10.3	2:53.4	109,66
29. /8.	91	3700073	SEGEČ Andrej	1994	J SVK	12:02.0 (38.)	12:39.7 (37.)	24:41.7 (37.)	12:30.4 (23.)	37:12.1	2:55.2	110,36
30.	112	3150457	RÁDL Jakub	1443 1992	SNKV	11:35.8 (18.)	12:31.3 (30.)	24:07.1 (21.)	13:06.1 (65.)	37:13.2	2:56.3	110,79
31.	103	3150018	SIKORA Jakub	159 1984	JBCN	12:03.4 (42.)	12:22.9 (24.)	24:26.3 (29.)	12:48.6 (39.)	37:14.9	2:58.0	111,45
32.	113	3150126	KAUTZ Michal	1841 1989	FEJE	11:51.0 (30.)	12:37.8 (35.)	24:28.8 (31.)	12:52.8 (47.)	37:21.6	3:04.7	114,06
33. /9.	95	3150454	ŽIŽKA Filip	4201 1993	J LOTE	12:00.0 (35.)	12:37.3 (34.)	24:37.3 (35.)	12:46.8 (38.)	37:24.1	3:07.2	115,03
34.	105	3430142	RZESZOTKO Mar	1990	POL	11:48.4 (28.)	12:41.2 (39.)	24:29.6 (32.)	12:58.1 (56.)	37:27.7	3:10.8	116,43
35. /10	96	3430189	KUKUCZKA Krzys	1993	J POL	12:02.6 (40.)	12:36.6 (33.)	24:39.2 (36.)	12:48.8 (40.)	37:28.0	3:11.1	116,55
36. /11	68	3150541	KORDUTCH Jaco	4634 1994	J SOSY	12:09.2 (49.)	12:45.1 (47.)	24:54.3 (45.)	12:34.6 (27.)	37:28.9	3:12.0	116,90
37. /12	24	3430234	JURCZAK Tomas	1995	D POL	12:14.9 (54.)	12:40.7 (38.)	24:55.6 (49.)	12:34.4 (26.)	37:30.0	3:13.1	117,32
38.	80	3150306	POLÁCH Martin	2190 1989	JBCN	11:47.3 (27.)	12:37.9 (36.)	24:25.2 (27.)	13:07.4 (66.)	37:32.6	3:15.7	118,33
39. /13	3	3150596	ŠTOČEK Fabián	4103 1994	J SKIJ	12:15.9 (58.)	12:45.5 (48.)	25:01.4 (52.)	12:32.8 (25.)	37:34.2	3:17.3	118,96
40. /14	72	3150492	PÍČ Karel	4771 1993	J SKSK	11:51.5 (31.)	12:54.7 (60.)	24:46.2 (41.)	12:49.9 (43.)	37:36.1	3:19.2	119,70
41.	104	3150114	JANOŠEC Mirosla	326 1987	NMNM	12:07.4 (48.)	12:36.3 (32.)	24:43.7 (39.)	12:54.4 (48.)	37:38.1	3:21.2	120,47
42. /15	15	3430249	BURY Dominik	1996	D POL	12:30.5 (72.)	12:43.3 (43.)	25:13.8 (61.)	12:25.2 (13.)	37:39.0	3:22.1	120,82
43. /16	78	3430198	GARBIEN Tomasz	1994	J POL	12:06.3 (47.)	12:48.1 (51.)	24:54.4 (46.)	12:46.4 (36.)	37:40.8	3:23.9	121,52
44. /17	44	3150529	ŠVARC Martin	2925 1994	J TRUT	11:57.4 (34.)	12:48.5 (52.)	24:45.9 (40.)	12:55.5 (51.)	37:41.4	3:24.5	121,76
45.	100	3430170	CHUDOBA Patryk	1992	POL	11:46.4 (25.)	12:43.9 (44.)	24:30.3 (33.)	13:12.5 (69.)	37:42.8	3:25.9	122,30
46.	102	3150452	ŠTOCHL Jan	1286 1992	LOTE	12:15.5 (56.)	12:41.8 (40.)	24:57.3 (50.)	12:49.2 (41.)	37:46.5	3:29.6	123,74
47. /18	97	3150501	BARTŮŇEK Mich	4334 1993	J JBCN	12:15.9 (58.)	12:42.9 (42.)	24:58.8 (51.)	12:49.2 (41.)	37:48.0	3:31.1	124,32

22.12.2012 12:17:39

Data processing: info@sport-casomira.cz, http://sport-casomira.cz/

Strana 3 z 5



VIENNA INSURANCE GROUP



Užitkové
vozy



Muži a junioři

15 km volně

Start: 10:25:30

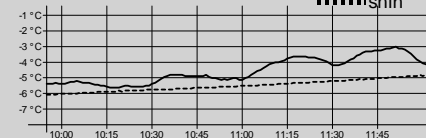
Konec: 12:02:56

Informace o trati

Čís. homologace: ----

HD: 54 m Kola: 3 x 5 km
MC: 53 m Nejvyšší bod: 1037 m
TC: 510 m Nejnižší bod: 983 m

Počasí: oblačno



Poř.	Číslo	FIS code	Jméno	Reg.	Roč.	Klub	5 km	2. kolo	10 km	3. kolo	Čas	Ztráta	FIS.p.
48.	/19	81 3150549	ŠELLER Luděk	4442	1995	D SKSV	11:54.6 (33.)	12:53.0 (57.)	24:47.6 (42.)	13:00.8 (60.)	37:48.4	3:31.5	124,48
49.	/20	57 3150559	BEŠTÁK Jonáš	5189	1995	D JBCN	12:00.4 (36.)	12:50.9 (54.)	24:51.3 (43.)	12:57.2 (54.)	37:48.5	3:31.6	124,52
50=		76 3150041	MIKUŠ Martin	26	1982	J JBCN	12:09.5 (50.)	12:44.4 (46.)	24:53.9 (44.)	12:54.9 (50.)	37:48.8	3:31.9	124,64
50=	/21	94 3700074	ŠULEK Miroslav		1993	J SVK	12:18.1 (61.)	12:44.2 (45.)	25:02.3 (53.)	12:46.5 (37.)	37:48.8	3:31.9	124,64
52.	/22	65 3430211	PRADZIAD Andrż		1994	J POL	12:15.4 (55.)	12:50.9 (54.)	25:06.3 (56.)	12:43.6 (31.)	37:49.9	3:33.0	125,06
53.		98 3150456	KRONIKA Jan	1438	1992	SNKV	11:49.7 (29.)	12:45.6 (49.)	24:35.3 (34.)	13:15.9 (72.)	37:51.2	3:34.3	125,57
54.	/23	79 3150493	KOPAL Kryštof	4394	1993	J JBCN	12:01.0 (37.)	12:53.8 (58.)	24:54.8 (47.)	12:56.7 (52.)	37:51.5	3:34.6	125,69
55.		2 3150585	FRANCKE Michal	6422	1986	JBCN	12:27.2 (68.)	12:42.4 (41.)	25:09.6 (58.)	12:46.2 (35.)	37:55.8	3:38.9	127,36
56.		87 1295338	TAGSCHERER Im		1972	HUN	12:02.1 (39.)	12:52.9 (56.)	24:55.0 (48.)	13:02.7 (61.)	37:57.7	3:40.8	128,10
57.	/24	69 3430199	POLOK Patrycjus		1993	J POL	12:19.1 (62.)	12:48.6 (53.)	25:07.7 (57.)	12:54.4 (48.)	38:02.1	3:45.2	129,81
58.	/25	77 3150494	NYČ David	1395	1993	J DULI	12:04.7 (46.)	13:00.3 (69.)	25:05.0 (55.)	12:58.2 (57.)	38:03.2	3:46.3	130,24
59.		43 3150094	PETR Pavel	1465	1969	SKIJ	12:21.3 (64.)	12:55.9 (62.)	25:17.2 (63.)	12:50.6 (44.)	38:07.8	3:50.9	132,03
60.	/26	61 3150531	PLECHÁČ Petr	4544	1994	J SKIJ	12:04.5 (45.)	12:58.5 (67.)	25:03.0 (54.)	13:07.8 (68.)	38:10.8	3:53.9	133,19
61.	/27	47 3430227	RUCKI Bartłomiej		1995	D POL	12:23.7 (66.)	12:45.9 (50.)	25:09.6 (58.)	13:07.5 (67.)	38:17.1	4:00.2	135,64
62=	/28	17 3430233	BURY Kamil		1995	D POL	12:35.8 (77.)	12:57.9 (65.)	25:33.7 (71.)	12:44.2 (33.)	38:17.9	4:01.0	135,95
62=		99 3700057	BRÜNN David		1991	SVK	12:16.1 (60.)	12:58.1 (66.)	25:14.2 (62.)	13:03.7 (62.)	38:17.9	4:01.0	135,95
64.	/29	67 3150518	REMEŠ Petr	4548	1994	J SKSK	12:12.3 (52.)	12:59.8 (68.)	25:12.1 (60.)	13:15.5 (71.)	38:27.6	4:10.7	139,73
65.	/30	60 3150521	ŠVEJNOHA Marek	3239	1994	J SCPL	12:30.4 (71.)	13:02.2 (72.)	25:32.6 (68.)	12:56.8 (53.)	38:29.4	4:12.5	140,43
66.	/31	11 3430235	MACIULEWICZ N		1995	D POL	12:37.7 (80.)	12:56.4 (64.)	25:34.1 (73.)	12:57.4 (55.)	38:31.5	4:14.6	141,24
67.	/32	20 3430231	DAMIAN Tomasz		1994	J POL	12:27.4 (69.)	13:01.7 (71.)	25:29.1 (67.)	13:05.1 (63.)	38:34.2	4:17.3	142,29
68.		13 3150120	ŠLAJS Petr	1717	1990	SCPL	12:57.1 (93.)	12:56.1 (63.)	25:53.2 (77.)	12:45.4 (34.)	38:38.6	4:21.7	144,00
69.	/33	66 3780033	STROLIA Tautvyd		1995	D LTU	12:31.2 (73.)	13:08.5 (75.)	25:39.7 (74.)	12:59.7 (58.)	38:39.4	4:22.5	144,32
70.	/34	71 3430223	SUCHWALKO Wo		1994	J POL	12:22.0 (65.)	12:55.5 (61.)	25:17.5 (64.)	13:23.8 (78.)	38:41.3	4:24.4	145,05
71.	/35	85 3430219	BRIL Dawid		1994	J POL	12:15.7 (57.)	13:11.8 (77.)	25:27.5 (66.)	13:17.1 (74.)	38:44.6	4:27.7	146,34
72.		92 3150465	KURA Hynek	4020	1992	NMNM	12:31.6 (74.)	13:01.2 (70.)	25:32.8 (69.)	13:16.7 (73.)	38:49.5	4:32.6	148,24
73.	/36	83 3150523	ANTOŠ Jakub	1172	1994	J JBCN	12:19.4 (63.)	13:06.0 (74.)	25:25.4 (65.)	13:26.4 (79.)	38:51.8	4:34.9	149,14
74.		56 3150471	HERBS Filip	2716	1992	SKIJ	14:10.6(113.)	11:23.4 (1.)	25:34.0 (72.)	13:20.7 (76.)	38:54.7	4:37.8	150,27
75.		82 3700071	HOLIGA Ján		1977	SVK	12:27.8 (70.)	13:05.3 (73.)	25:33.1 (70.)	13:22.5 (77.)	38:55.6	4:38.7	150,62
76.	/37	53 3780037	KARDELIS Julius		1995	D LTU	12:34.9 (76.)	13:24.6 (79.)	25:59.5 (80.)	13:00.2 (59.)	38:59.7	4:42.8	152,21
77.	/38	70 3150561	HOJDEKR Martin	5180	1995	D SKSV	12:52.3 (92.)	12:54.4 (59.)	25:46.7 (75.)	13:28.9 (82.)	39:15.6	4:58.7	158,39
78.	/39	54 3150560	KOBR Filip	4968	1995	D SKSV	13:01.5 (96.)	13:10.8 (76.)	26:12.3 (86.)	13:05.2 (64.)	39:17.5	5:00.6	159,13
79.	/40	29 3430167	SKOWRON Piotr		1993	J POL	12:36.9 (79.)	13:27.4 (82.)	26:04.3 (81.)	13:28.4 (81.)	39:32.7	5:15.8	165,05
80.	/41	64 3150490	RYPL Michal	2723	1993	J SOSY	12:43.9 (85.)	13:36.8 (90.)	26:20.7 (89.)	13:12.9 (70.)	39:33.6	5:16.7	165,40
81.		27 3430225	FARON Robert		1974	POL	12:50.4 (90.)	13:28.0 (83.)	26:18.4 (88.)	13:19.7 (75.)	39:38.1	5:21.2	167,15
82.	/42	46 3150550	ŽABKA Martin	5242	1995	D DULI	12:46.7 (88.)	13:24.8 (80.)	26:11.5 (85.)	13:27.1 (80.)	39:38.6	5:21.7	167,34
83.	/43	51 3150555	KVASNIČKA Tom	3919	1995	D DULI	12:43.4 (84.)	13:25.7 (81.)	26:09.1 (82.)	13:31.6 (83.)	39:40.7	5:23.8	168,16
84.	/44	89 3150504	KALIBA Štěpán	1386	1993	J DULI	12:25.3 (67.)	13:31.3 (85.)	25:56.6 (79.)	13:50.1 (89.)	39:46.7	5:29.8	170,49
85.	/45	41 3430228	SKURZOK Tomas		1995	D POL	12:13.5 (53.)	13:38.3 (92.)	25:51.8 (76.)	13:55.7 (92.)	39:47.5	5:30.6	170,80
86.		59 3430168	PONICKI Tomasz		1992	POL	12:41.3 (82.)	13:28.3 (84.)	26:09.6 (83.)	13:44.4 (87.)	39:54.0	5:37.1	173,33
87.		23 3150112	HLAVÁČEK Arno	260	1987	DULI	12:45.4 (87.)	13:31.5 (86.)	26:16.9 (87.)	13:38.7 (84.)	39:55.6	5:38.7	173,95
88.		52 3150363	VOZKA Pavel	451	1989	TRUT	12:32.4 (75.)	13:23.1 (78.)	25:55.5 (78.)	14:04.5 (99.)	40:00.0	5:43.1	175,66
89.	/46	12 3430229	BUGIEL Kamil		1995	D POL	12:48.8 (89.)	13:38.9 (93.)	26:27.7 (91.)	13:39.8 (85.)	40:07.5	5:50.6	178,58
90.		73 3150473	KUBINA Matěj	1566	1992	HSKB	12:35.8 (77.)	13:34.5 (87.)	26:10.3 (84.)	13:57.4 (95.)	40:07.7	5:50.8	178,66
91.		4 3150580	ŠRŮTEK David	6046	1980	BKLM	12:50.7 (91.)	13:35.0 (88.)	26:25.7 (90.)	13:50.1 (89.)	40:15.8	5:58.9	181,81
92.	/47	45 3150460	HÝBL Jaroslav	4610	1993	J NMNM	12:42.0 (83.)	13:53.9 (99.)	26:35.9 (93.)	13:53.4 (91.)	40:29.3	6:12.4	187,06
93.		8 3150346	ŠKODA Jakub	264	1988	DULI	12:58.6 (94.)	13:36.5 (89.)	26:35.1 (92.)	13:56.2 (93.)	40:31.3	6:14.4	187,84
94.	/48	33 3150540	PEKAŘ Štěpán	3940	1994	J NMNM	12:45.2 (86.)	13:54.3(100.)	26:39.5 (94.)	14:00.5 (97.)	40:40.0	6:23.1	191,22

22.12.2012 12:17:39

Data processing: info@sport-casomira.cz, http://sport-casomira.cz/

Strana 4 z 5



VIENNA INSURANCE GROUP



Užitkové vozy



Muži a junioři 15 km volně Start: 10:25:30 Konec: 12:02:56	Informace o trati Čís. homologace: ---- HD: 54 m Kola: 3 x 5 km MC: 53 m Nejvyšší bod: 1037 m TC: 510 m Nejnižší bod: 983 m	Počasí: oblačno
---	---	----------------------------

Poř.	Číslo	FIS code	Jméno	Reg.	Roč.	Klub	5 km	2. kolo	10 km	3. kolo	Čas	Ztráta	FIS.p.	
95.	/49	74 3430204	RAKOSZEK Sven	1993	J	POL	12:38.7 (81.)	14:08.1(102.)	26:46.8 (96.)	13:56.7 (94.)	40:43.5	6:26.6	192,58	
96.		32 3150101	VEJNAR Josef	387	1957	CSKV	13:00.5 (95.)	13:43.4 (95.)	26:43.9 (95.)	14:04.4 (98.)	40:48.3	6:31.4	194,45	
97.	/50	14 3430239	BORKOWSKI Patr	1997	D	POL	13:19.9(102.)	13:47.6 (97.)	27:07.5(100.)	13:44.1 (86.)	40:51.6	6:34.7	195,73	
98.		16 3150212	JANOŮŠEK Jaku	1704	1991	SKPL	13:09.1 (97.)	13:47.2 (96.)	26:56.3 (97.)	14:00.0 (96.)	40:56.3	6:39.4	197,56	
99.	/51	55 3150547	BIDMON Jiří	2071	1993	J	NMNM	13:09.6 (98.)	13:48.2 (98.)	26:57.8 (98.)	14:05.0(100.)	41:02.8	6:45.9	200,09
100.		63 3430190	HONCZAR Andrze	1976		POL	13:14.5 (99.)	13:43.3 (94.)	26:57.8 (98.)	14:06.8(102.)	41:04.6	6:47.7	200,79	
101.		37 3430193	DUK Damian	1992		POL	13:44.8(108.)	13:37.0 (91.)	27:21.8(102.)	13:45.0 (88.)	41:06.8	6:49.9	201,64	
102.		58 3700072	TUKA Ondrej	6429	1991	JBCN	11:34.7 (17.)	15:38.9(122.)	27:13.6(101.)	14:24.4(106.)	41:38.0	7:21.1	213,78	
103.		31 3150079	SUCHÝ Jiří	66	1976	FELP	13:22.7(104.)	14:06.1(101.)	27:28.8(103.)	14:24.3(105.)	41:53.1	7:36.2	219,65	
104.	/52	19 3430258	CHMIELOWSKI D	1996	D	POL	13:18.1(100.)	14:14.9(105.)	27:33.0(104.)	14:20.2(103.)	41:53.2	7:36.3	219,69	
105.		40 3150134	BALATKA Mirosla	226	1982	SKIJ	13:18.5(101.)	14:24.0(107.)	27:42.5(106.)	14:24.2(104.)	42:06.7	7:49.8	224,94	
106.		42 3150325	REJZEK Martin	2904	1972	FELP	13:20.9(103.)	14:13.0(104.)	27:33.9(105.)	14:34.2(110.)	42:08.1	7:51.2	225,49	
107.		38 3150283	NESVADBA Petr	142	1986	CSKV	13:36.7(106.)	14:09.0(103.)	27:45.7(107.)	14:27.1(107.)	42:12.8	7:55.9	227,31	
108.		39 3150522	KRAUS Jakub	1075	1992	HSKB	13:34.7(105.)	14:26.4(108.)	28:01.1(109.)	14:28.9(108.)	42:30.0	8:13.1	234,00	
109.	/53	35 3150556	GRUNDMANN Jan	2924	1994	J	TRUT	13:41.6(107.)	14:18.6(106.)	28:00.2(108.)	14:39.5(112.)	42:39.7	8:22.8	237,78
110.		22 3430255	KUCZERA Norber	1985		POL	14:04.2(112.)	14:32.9(109.)	28:37.1(112.)	14:31.4(109.)	43:08.5	8:51.6	248,98	
111.	/54	6 3430254	SOBOL Mateusz	1993	J	POL	13:56.3(110.)	14:40.6(111.)	28:36.9(111.)	14:35.6(111.)	43:12.5	8:55.6	250,53	
112.		30 3150467	PALATA Miroslav	5666	1963	FELP	13:54.1(109.)	14:35.1(110.)	28:29.2(110.)	14:59.1(115.)	43:28.3	9:11.4	256,68	
113.	/55	21 3150601	PŇAČEK Tomáš	4847	1994	J	FEJE	14:32.9(118.)	15:00.3(114.)	29:33.2(117.)	14:06.3(101.)	43:39.5	9:22.6	261,03
114.	/56	5 3430240	POSIADALA Arka	1997	D	POL	14:21.4(116.)	15:00.9(115.)	29:22.3(116.)	14:40.1(113.)	44:02.4	9:45.5	269,94	
115.		34 3150506	MACHAČ Karel	4617	1968	SKIJ	13:56.9(111.)	14:52.2(112.)	28:49.1(113.)	15:24.3(120.)	44:13.4	9:56.5	274,22	
116.		25 3150586	JANOŮŠEK Petr	242	1984	SKPL	14:16.7(115.)	15:03.9(116.)	29:20.6(115.)	15:02.1(116.)	44:22.7	10:05.8	277,84	
117.		36 3150476	KOLAJA Jan	5569	1981	JBCN	14:15.5(114.)	14:54.2(113.)	29:09.7(114.)	15:24.1(119.)	44:33.8	10:16.9	282,15	
118.	/57	9 3430256	MAZUREK Patryk	1994	J	POL	14:36.6(120.)	15:18.5(119.)	29:55.1(120.)	14:46.3(114.)	44:41.4	10:24.5	285,11	
119.	/58	28 3780040	PUKENIS Rokas	1995	D	LTU	14:25.2(117.)	15:16.4(118.)	29:41.6(118.)	15:13.6(118.)	44:55.2	10:38.3	290,48	
120.		18 3150153	ČAPEK Daniel	1702	1991	SKPL	14:43.2(121.)	15:11.2(117.)	29:54.4(119.)	15:12.5(117.)	45:06.9	10:50.0	295,03	
121.	/59	7 3430257	SKOWRON Micha	1998	D	POL	14:34.8(119.)	15:24.0(120.)	29:58.8(121.)	16:02.9(122.)	46:01.7	11:44.8	316,34	
122.		1 3150599	DVOŘÁK Martin	5573	1960	FELP	15:03.1(122.)	15:35.9(121.)	30:39.0(122.)	15:31.5(121.)	46:10.5	11:53.6	319,76	
DNS	10	3150098	NOVOTNÝ Jiří	249	1960	FELP					nestartoval(a)			
DNS	49	3780034	DRUSYS Jaunius	1995	D	LTU					nestartoval(a)			
DNS	114	3780025	STROLIA Vytauta	1992		LTU					nestartoval(a)			
DNF	26	3430194	WOZNIAK Marcin	1994	J	POL					vzdal(a)			

Juniorské výkonnostní třídy

Přihlášeno:	Výkonnostní třída	do času	do místa	Výkonnostní třída	do času	do místa
126	I.	37:42.5	(44.)	I.	40:07.2	(88.)
123	II.	39:25.4	(78.)	II.	41:56.6	(104.)
122	III.	44:33.9	(117.)	III.	47:24.9	(122.)

T.D. FIS
Barbara Sobanska (POL)

Sekretář závodu
Aleš Prokůpek